



ИНН / 446053669
КПП 745601001 стр. 001



Форма по КНД 0710099

Бухгалтерская (финансовая) отчетность

Номер корректировки 0

Отчетный период (код)* 34

Отчетный год 2023

ООО "ЖИЛИЩНЫЙ АРГУМЕНТ"

(наименование организации)

Код вида экономической деятельности по классификатору ОКВЭД 2 68.32.1

Код по ОКПО 82969392

Организационно-правовая форма (по ОКПОФ) 12300

Форма собственности (по ОКФС) 16

Единица измерения: (тыс. руб. - код по ОКЕИ) 384

Местонахождение (адрес)

643,455038,74,,МАГНИТОГОРСК,, СОВЕТСКОЙ АРМИИ УЛ,2,

Бухгалтерская отчетность подлежит обязательному аудиту 0 1 - да
0 - нет

Наименование аудиторской организации/фамилия, имя, отчество** индивидуального аудитора

ИНН _____

ОГРН/ОГРНИП _____

На 10 страницах

с приложением документов или их копий на _____ листах

Достоверность и полноту сведений, указанных в настоящем документе, подтверждаю:

- 1 1 - руководитель
2 - уполномоченный представитель

ЖУРАВЛЁВ
АНДРЕЙ
ВАНАДЬЕВИЧ

Подпись _____ Дата 30.03.2024

Наименование и реквизиты документа, подтверждающего полномочия представителя



Заполняется работником налогового органа

Сведения о представлении документа

Данный документ представлен (код) _____

на _____ страницах

в составе (отметить знаком V)

0710001 _____ 0710002 _____

0710003 _____ 0710004 _____

0710005 _____


Дата представления документа _____

Зарегистрирован за № _____

Фамилия, И. О.**

Подпись

* Принимает значения: 34 - год, 94 - первый отчетный год, отличный по продолжительности от календарного.
** Отчество при наличии.





ИНН 7446053669

КПП 745601001 стр. 002




Форма по ОКУД 0710001

Бухгалтерский баланс

АКТИВ

Пояснения	Наименование показателя	Код строки	На отчетную дату отчетного периода	На 31 декабря предыдущего года	На 31 декабря года, предшествующего предыдущему
1	2	3	4	5	6
I. ВНЕОБОРОТНЫЕ АКТИВЫ					
	Нематериальные активы	1110			
	Результаты исследований и разработок	1120			
	Нематериальные поисковые активы	1130			
	Материальные поисковые активы	1140			
	Основные средства	1150	0	38	126
	Доходные вложения в материальные ценности	1160			
	Финансовые вложения	1170			
	Отложенные налоговые активы	1180			
	Прочие внеоборотные активы	1190			
	Итого по разделу I	1100	0	38	126
II. ОБОРОТНЫЕ АКТИВЫ					
	Запасы	1210	2778	1451	2575
	Налог на добавленную стоимость по приобретенным ценностям	1220			
	Дебиторская задолженность	1230	84217	69016	36666
	Финансовые вложения (за исключением денежных эквивалентов)	1240	7810		
	Денежные средства и денежные эквиваленты	1250	142265	80792	22855
	Прочие оборотные активы	1260	23		
	Итого по разделу II	1200	237093	151259	62096
	БАЛАНС	1600	237093	151297	62222






ИНН / 4 4 6 0 5 3 6 6 9

КПП 7 4 5 6 0 1 0 0 1 Стр. 0 0 3



ПАССИВ

Пояснения ¹	Наименование показателя	Код строки	На отчетную дату отчетного периода	На 31 декабря предыдущего года	На 31 декабря года, предшествующего предыдущему
1	2	3	4	5	6
III. КАПИТАЛ И РЕЗЕРВЫ					
	Уставный капитал (складочный капитал, уставный фонд, вклады товарищей)	1310	1 0	1 0	1 0
	Собственные акции, выкупленные у акционеров ²	1320			
	Переоценка вносимых активов	1340			
	Добавочный капитал (без переоценки)	1350			
	Резервный капитал	1360			
	Нераспределенная прибыль (непокрытый убыток)	1370	3 8 2 0	3 0 8 7	2 8 6 1
	Итого по разделу III	1300	3 8 3 0	3 0 9 7	2 8 7 1
III. ЦЕЛЕВОЕ ФИНАНСИРОВАНИЕ³					
	Паевой фонд	1310			
	Целевой капитал	1320			
	Целевые средства	1350			
	Фонд недвижимого и особо ценного движимого имущества	1360			
	Резервный и иные целевые фонды	1370			
	Итого по разделу III	1300			
IV. ДОЛГОСРОЧНЫЕ ОБЯЗАТЕЛЬСТВА					
	Заемные средства	1410			
	Отложенные налоговые обязательства	1420			
	Оценочные обязательства	1430			
	Прочие обязательства	1450	2 0 1 2 8 2	1 1 2 2 6 1	2 7 3 4 9
	Итого по разделу IV	1400	2 0 1 2 8 2	1 1 2 2 6 1	2 7 3 4 9







Пояснения ¹	Наименование показателя	Код строки	На отчетную дату отчетного периода	На 31 декабря предыдущего года	На 31 декабря года, предшествующего предыдущему
1	2	3	4	5	6
V. КРАТКОСРОЧНЫЕ ОБЯЗАТЕЛЬСТВА					
—	Заемные средства	1510	3 5 5 8	1 8 3 6	4 9 8 1
—	Кредиторская задолженность	1520	2 8 4 2 3	3 4 1 0 3	2 7 0 2 1
—	Доходы будущих периодов	1530	—	—	—
—	Оценочные обязательства	1540	—	—	—
—	Прочие обязательства	1550	—	—	—
—	Итого по разделу V	1500	3 1 9 8 1	3 5 9 3 9	3 2 0 0 2
—	БАЛАНС	1700	2 3 7 0 9 3	1 5 1 2 9 7	6 2 2 2 2

Примечания

- 1 Указывается номер соответствующего пояснения.
- 2 Здесь и в других формах отчетов, а также в расшифровках отдельных показателей вычитаемый или отрицательный показатель указывается в круглых скобках.
- 3 Заполняется некоммерческими организациями вместо раздела «Капитал и резервы».





ИНН 7446053669
КПП 745601001 Стр. 005




Отчет о финансовых результатах

Форма по ОКУД 0710002

Пояснения ¹	Наименование показателя	Код строки	За отчетный год	За предыдущий год
1	2	3	4	5
	Выручка ²	2110	2 2 1 0 9 1	1 9 7 9 0 6
	Себестоимость продаж	2120	(210719)	(192766)
	Валовая прибыль (убыток)	2100	1 0 3 7 2	5 1 4 0
	Коммерческие расходы	2210		
	Управленческие расходы	2220		
	Прибыль (убыток) от продаж	2200	1 0 3 7 2	5 1 4 0
	Доходы от участия в других организациях	2310		
	Проценты к получению	2320		
	Проценты к уплате	2330	(1 3 9)	
	Прочие доходы	2340	4 1 4 7	1 2 9 2
	Прочие расходы	2350	(1 3 1 5 7)	(3 3 5 8.)
	Прибыль (убыток) до налогообложения	2300	1 2 2 3	3 0 7 4
	Налог на прибыль ³	2410	(4 9 0)	(7 4 7)
	в т.ч. текущий налог на прибыль	2411	(4 9 0)	(7 4 7)
	отложенный налог на прибыль ⁴	2412		
	Прочее	2460		
	Чистая прибыль (убыток)	2400	7 3 3	2 3 2 7
	Результат от переоценки внеоборотных активов, не включаемый в чистую прибыль (убыток) периода	2510		
	Результат от прочих операций, не включаемый в чистую прибыль (убыток) периода	2520		
	Налог на прибыль от операций, результат которых не включается в чистую прибыль (убыток) периода ⁵	2530		
	Совокупный финансовый результат периода⁵	2500	7 3 3	2 3 2 7
	СПРАВОЧНО			
	Базовая прибыль (убыток) на акцию	2900		
	Разводненная прибыль (убыток) на акцию	2910		

Примечания

- 1 Указывается номер соответствующего пояснения.
- 2 Выручка отражается за минусом налога на добавленную стоимость, акцизов.
- 3 Отражается расход (доход) по налогу на прибыль.
- 4 Отражается суммарная величина изменений от переоценки налоговых активов и отложенных налоговых обязательств за отчетный период.
- 5 Совокупный финансовый результат периода определяется как сумма строк «Чистая прибыль (убыток)», «Результат от переоценки внеоборотных активов, не включаемый в чистую прибыль (убыток) периода» и «Результат от прочих операций, не включаемый в чистую прибыль (убыток) периода», «Налог на прибыль от операций, результат которых не включается в чистую прибыль (убыток) периода».





ИНН 7446053669
КПП 745601001 Стр. 006




Отчет об изменениях капитала

Форма по ОКУД 0710004

1. Движение капитала

Уставный капитал 1	Собственные акции, выкупленные у акционеров 2	Добавочный капитал 3	Резервный капитал 4	Нераспределенная прибыль (непокрытый убыток) 5	Чистое 6
Величина капитала на 31 декабря года, предшествующего предыдущему (3100)					
10				2861	2871
<i>(ПРЕДЫДУЩИЙ ГОД)</i>					
Увеличение капитала – всего: (3210)					
0				226	226
в том числе:					
чистая прибыль (3211)					
				226	226
переоценка имущества (3212)					
доходы, относящиеся непосредственно на увеличение капитала (3213)					
дополнительный выпуск акций (3214)					
увеличение номинальной стоимости акций (3215)					
реорганизация юридического лица (3216)					
Уменьшение капитала – всего: (3220)					
в том числе:					
убыток (3221)					
переоценка имущества (3222)					
расходы, относящиеся непосредственно на уменьшение капитала (3223)					
уменьшение номинальной стоимости акций (3224)					
уменьшение количества акций (3225)					
реорганизация юридического лица (3226)					
дивиденды (3227)					
Изменение добавочного капитала (3230)					
Изменение резервного капитала (3240)					





ИНН 7446053669

КПП 745601001 стр. 007



Уставный капитал	Собственные акции, выкупленные у акционеров	Добавочный капитал	Резервный капитал	Нераспределенная прибыль (непокрытый убыток)	Итого
1	2	3	4	5	6

Величина капитала на 31 декабря предыдущего года (3200)

10				3087	3097
----	--	--	--	------	------

(ОТЧЕТНЫЙ ГОД)

Увеличение капитала – всего: (3310)

0				733	733
---	--	--	--	-----	-----

в том числе:

чистая прибыль (3311)

				733	733
--	--	--	--	-----	-----

переоценка имущества (3312)

доходы, относящиеся непосредственно на увеличение капитала (3313)

дополнительный выпуск акций (3314)

увеличение номинальной стоимости акций (3315)

реорганизация юридического лица (3316)

Уменьшение капитала – всего: (3320)

в том числе:
убыток (3321)

переоценка имущества (3322)

расходы, относящиеся непосредственно на уменьшение капитала (3323)

уменьшение номинальной стоимости акций (3324)

уменьшение количества акций (3325)

реорганизация юридического лица (3326)


дивиденды (3327)

Изменение добавочного капитала (3330)

Изменение резервного капитала (3340)

Величина капитала на 31 декабря отчетного года (3300)

10				3820	3830
----	--	--	--	------	------





ИНН 7446053669


КПП 745601001 Стр. 008

2. **Корректировка в связи с изменением учетной политики и исправлением ошибок**

Наименование показателя	Код строки	Изменение капитала за предыдущий год			На 31 декабря предыдущего года
		На 31 декабря года, предшествующего предыдущему	за счет чистой прибыли (убытка)	за счет иных факторов	
1	2	3	4	5	6
Капитал – всего:					
до корректировок	3400				
корректировка в связи с:					
изменением учетной политики	3410				
исправлением ошибок	3420				
после корректировок	3500				
в том числе:					
нераспределенная прибыль (непокрытый убыток):					
до корректировок	3401				
корректировка в связи с:					
изменением учетной политики	3411				
исправлением ошибок	3421				
после корректировок	3501				
по другим статьям капитала:					
до корректировок	3402				
корректировка в связи с:					
изменением учетной политики	3412				
исправлением ошибок	3422				
после корректировок	3502				

3. **Чистые активы**

Наименование показателя	Код строки	На 31 декабря года, предшествующего предыдущему		
		отчетного года	предыдущего года	предыдущему
1	2	3	4	5
Чистые активы	3600	3830	3087	2871






ИНН / 446053669
КПП 745601001 стр. 009



Отчет о движении денежных средств

Форма по ОКУД 0710005

Наименование показателя	Код строки	За отчетный год	За предыдущий год
1	2	3	4
Денежные потоки от текущих операций			
Поступления - всего	4110	2 362 53	2 131 53
в том числе:			
от продажи продукции, товаров, работ и услуг	4111	2 023 51	2 119 53
арендных платежей, лицензионных платежей, роялти, комиссионных и иных аналогичных платежей	4112	_____	_____
от перепродажи финансовых вложений	4113	_____	_____
прочие поступления	4119	3 390 2	1 200
Платежи - всего	4120	(228891)	(209566)
в том числе:			
поставщикам (подрядчикам) за сырье, материалы, работы, услуги	4121	(97654)	(88673)
в связи с оплатой труда работников	4122	(74146)	(69051)
процентов по долговым обязательствам	4123	(139)	(541)
налог на прибыль	4124	(1109)	(747)
прочие платежи	4129	(55843)	(50554)
Сальдо денежных потоков от текущих операций	4100	7 362	3 587
Денежные потоки от инвестиционных операций			
Поступления - всего	4210	_____	_____
в том числе:			
от продажи внеоборотных активов (кроме финансовых вложений)	4211	_____	_____
от продажи акций других организаций (долей участия)	4212	_____	_____
от возврата предоставленных займов, от продажи долговых ценных бумаг (прав требования денежных средств к другим лицам)	4213	_____	_____
дивидендов, процентов по долговым финансовым вложениям и аналогичных поступлений от долевого участия в других организациях	4214	_____	_____
прочие поступления	4219	_____	_____
Платежи - всего	4220	_____	_____
в том числе:			
в связи с приобретением, созданием, модернизацией, реконструкцией и подготовкой к использованию внеоборотных активов	4221	_____	_____
в связи с приобретением акций других организаций (долей участия)	4222	_____	_____
в связи с приобретением долговых ценных бумаг (прав требования денежных средств к другим лицам), предоставление займов другим лицам	4223	_____	_____
процентов по долговым обязательствам, включаемым в стоимость инвестиционного актива	4224	_____	_____
прочие платежи	4229	_____	_____
Сальдо денежных потоков от инвестиционных операций	4200	_____	_____





1050 8213

ИНН 7446053669

КПП 745601001 стр. 010



e84d 7a95 5140 ebdd dca2 f69e 32b9 19de

Наименование показателя	Код строки	За отчетный год	За предыдущий год
1	2	3	4
Денежные потоки от финансовых операций			
Поступления – всего	4310	1 4 2 0 6 6	8 5 2 3 1
в том числе:			
получение кредитов и займов	4311	3 5 5 8	_____
денежных вкладов собственников (участников)	4312	_____	_____
от выпуска акций, увеличения долей участия	4313	_____	_____
от выпуска облигаций, векселей и других долговых ценных бумаг и др.	4314	_____	_____
прочие поступления.	4319	1 3 8 5 0 8	8 5 2 3 1
Платежи – всего	4320	(8 0 1 4 5)	(3 0 8 8 1)
в том числе:			
собственникам (участникам) в связи с выкупом у них акций (долей участия) организаций или их выходом из состава участников	4321	_____	_____
на уплату дивидендов и иных платежей по распределению прибыли в пользу собственников (участников)	4322	_____	_____
в связи с погашением (выкупом) векселей и других долговых ценных бумаг, возврат кредитов и займов	4323	(3 0 5 6)	_____
прочие платежи	4329	(7 7 0 8 9)	(3 0 8 8 1)
Сальдо денежных потоков от финансовых операций	4300	6 1 9 2 1	5 4 3 5 0
Сальдо денежных потоков за отчетный период	4400	6 9 2 8 3	5 7 9 3 7
Остаток денежных средств и денежных эквивалентов на начало отчетного периода	4450	8 0 7 9 2	2 2 8 5 5
Остаток денежных средств и денежных эквивалентов на конец отчетного периода	4500	1 5 0 0 7 5	8 0 7 9 2
Величина влияния изменений курса иностранной валюты по отношению к рублю	4490	_____	_____

